

## Audi R8 アンテナアンプ等複数の項目に関する対策

サービスキャンペーン開始日	平成 21 年 2 月 6 日
不具合の内容	<ul style="list-style-type: none"> <li>① アンテナアンプの取り付け位置が不適切なため、当該アンプに水分が浸入することがあります。このため、アンプが故障し、ラジオおよびテレビの受信感度が悪くなるおそれがあります。</li> <li>② 前輪への動力伝達シャフトと変速機のジョイント部において、製造公差により遊びが大きいのがあります。このため、前輪への動力伝達時に異音が発生するおそれがあります。</li> <li>③ 計器パネルのプログラムが不適切なため、パネルに表示される外気温表示の応答性が悪く、適正な外気温が表示されないことがあります。</li> <li>④ Bピラーカバーとサイドブレード（エンジンルーム側面パネル）との間に貼り付けられている緩衝材の材質が不適切なため、当該カバーとサイドブレードが干渉し、異音が発生するおそれがあります。</li> <li>⑤ フロントトランクリッドヒンジ部への潤滑剤の塗布が不十分なため、当該リッドが上がる際の動きが遅くなるおそれがあります。</li> <li>⑥ ドア内にあるウインドレギュレーター（窓ガラス開閉調整器）の固定ナットの締め付けトルクが不足しているため、当該レギュレーターが走行時の振動により、異音が発生するおそれがあります。</li> </ul>
改善の内容	<ul style="list-style-type: none"> <li>① 全車両、当該アンテナアンプの取り付け位置を変更します。</li> <li>② 全車両、当該シャフトの遊びを点検し、過度の遊びがある場合は、当該シャフトを良品と交換します。</li> <li>③ 全車両、当該プログラムを改善されたプログラムに書き換えます。</li> <li>④ 全車両、Bピラーカバーに干渉防止のためのゴムパッドを貼り付けます。</li> <li>⑤ 全車両、フロントトランクリッドのヒンジ部にグリスを塗布します。</li> <li>⑥ 全車両、当該ナットを指定のトルクで締め付け直します。</li> </ul>

車名	型式	通称名	サービスキャンペーン対象車両の車台番号（シリアル番号）の範囲及び輸入期間	サービスキャンペーン対象車の台数	備考
アウディ	ABA-42BYHF	R8 4.2 FSI クワトロ	WUAZZZ4298N001095 ～ WUAZZZ4249N002527 平成 19 年 6 月 10 日 ～ 平成 20 年 12 月 4 日	156	
	計 1 型式	計 1 車種	輸入期間の範囲 平成 19 年 6 月 10 日 ～ 平成 20 年 12 月 4 日	156	

注： サービスキャンペーン対象車両の車台番号の範囲には、対象とならない車両も含まれています。


不具合発生箇所-1



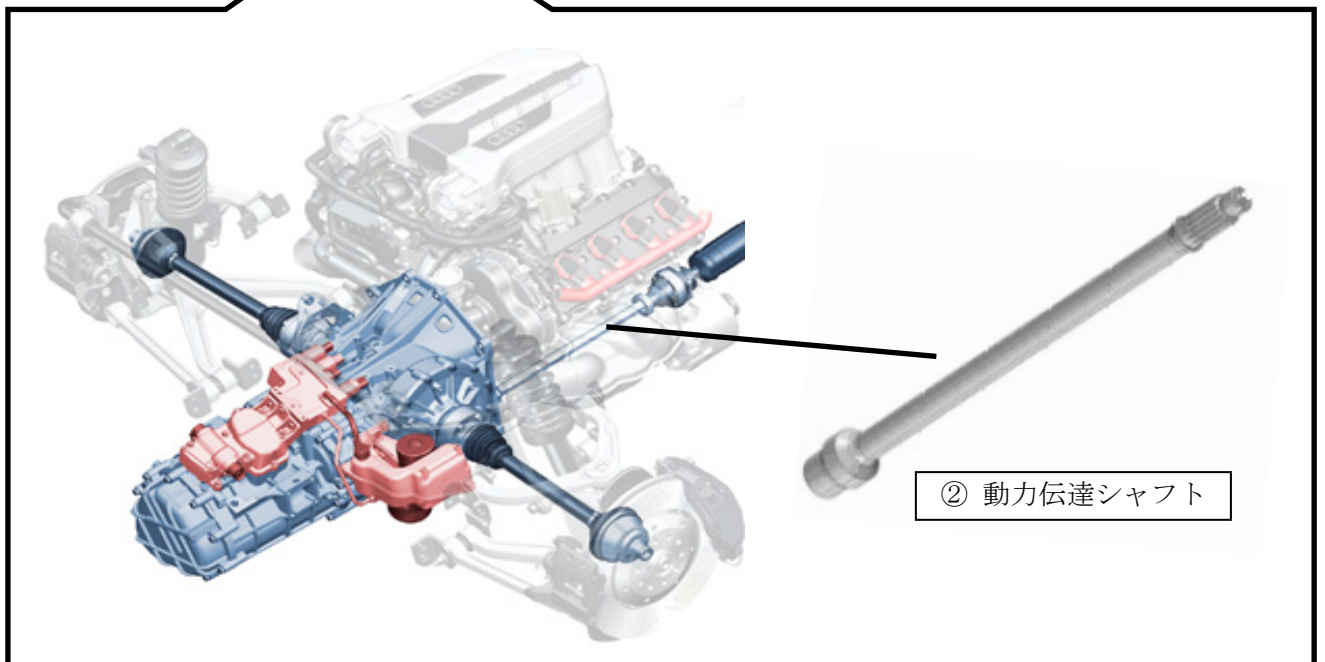

① アンテナアンプ

作業後の取り付け位置


作業前の取り付け位置  
(尾灯の下)



不具合発生箇所-2



不具合発生箇所-3

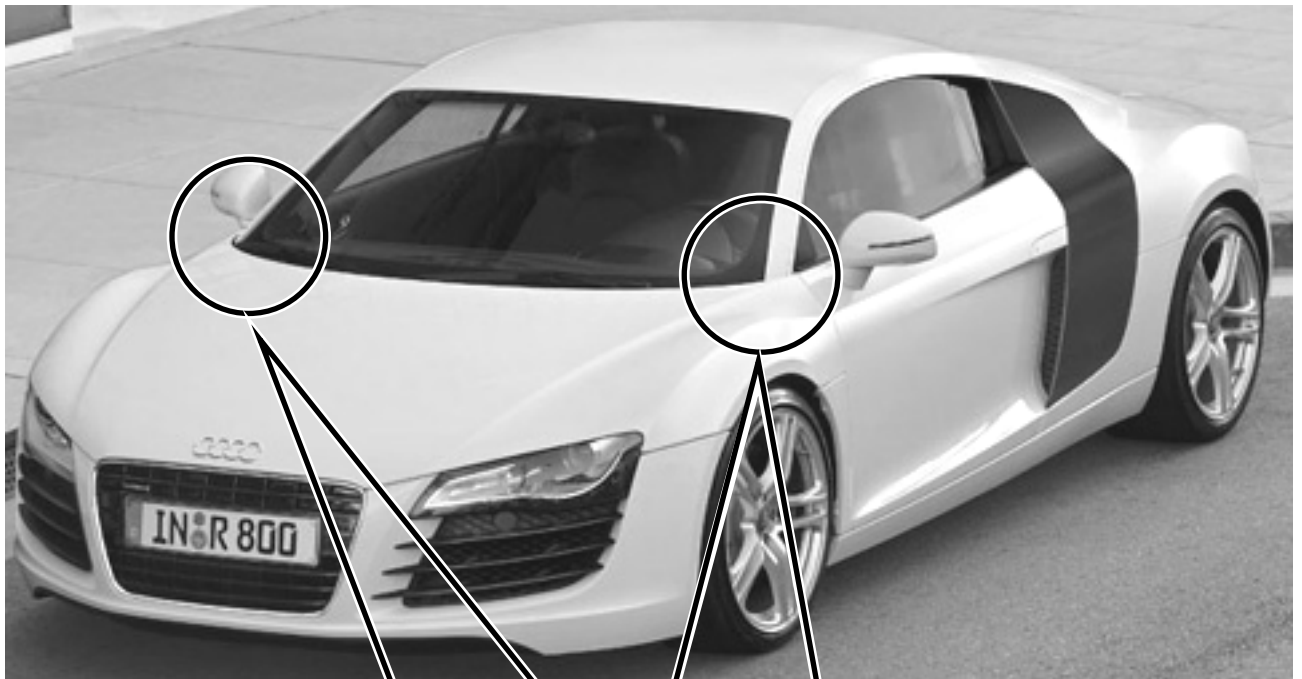


③ 計器パネル



④ ゴムパッド

不具合発生箇所-4



⑤ フロントトランクリッドヒンジ



不具合発生箇所-5

