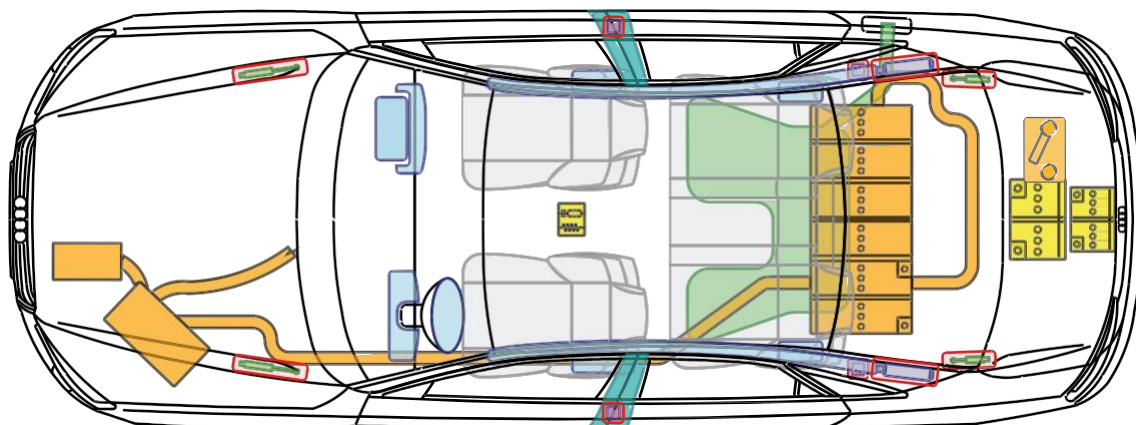


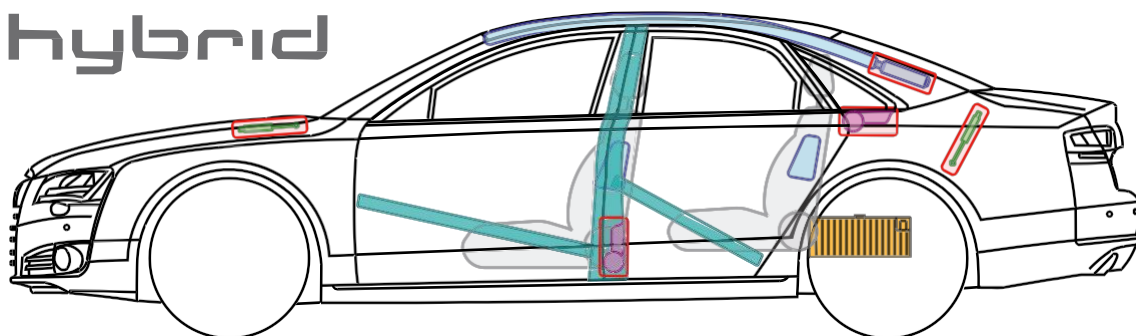


▶ Audi A8 hybrid 注: EU 仕様のためハンドル位置等細部が異なる場合がある

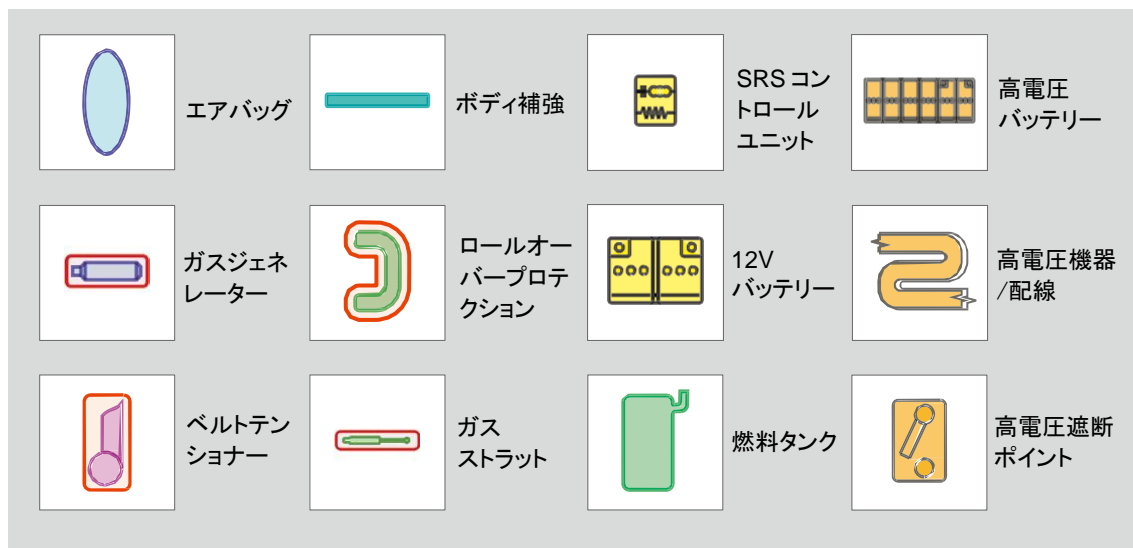
2012 - 2017



hybrid



システム配置図



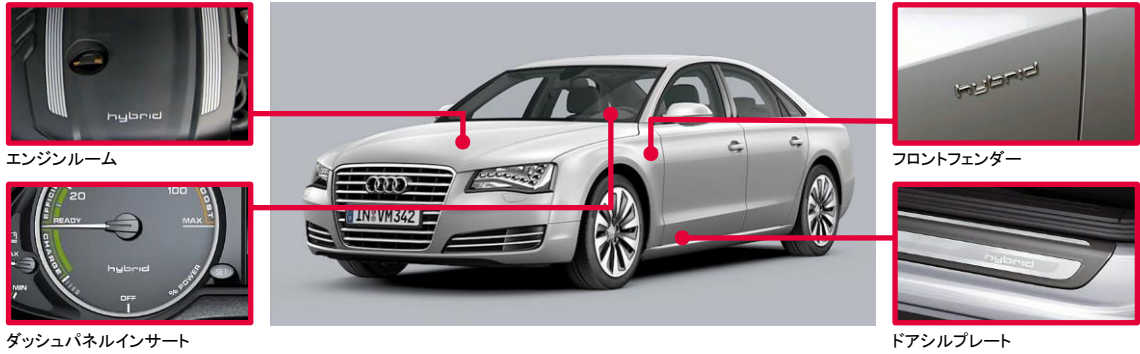


▶ Audi A8 hybrid 注: EU 仕様のためハンドル位置等細部が異なる場合がある

2012 - 2017

識別特徴

Audi A8 hybrid は、hybrid ロゴおよびエンジンルーム内の高電圧ケーブル(オレンジ色)で識別することができます。



ヒント

⚠ エアバッグが展開するような事故が発生すると、高電圧システムが遮断されます。


事故時にエアバッグが展開した場合/展開しなかった場合

- ギヤを P ポジションに入れ、パーキングブレーキをかける
- イグニッションスイッチをオフにする
- 必要に応じて、12V バッテリーのマイナス端子を外す

これとは別に、高電圧システムはメンテナンスコネクタで遮断することができます(ラゲージルームフロアのサービスフラップを開ける)。



⚠ 電動モーターは作動音がほとんどしません。



電動モーターは作動音がほとんどしないため、車両が走行できる状態であるかどうかを作動音で判別することはできません。ダッシュパネルインサート左側のパワーメーターが「OFF」を示していない(「READY」を表示している)場合は、電動モーターまたはエンジンが自動的に始動することがあります。

イグニッションスイッチをオフにする



イグニッションスイッチがオンになっている場合:
ブレーキペダルを踏まずに START STOP ボタンを押す。

⚠ 負傷の危険: ブレーキペダルを踏みながら START STOP ボタンを押すと、エンジンが始動します。



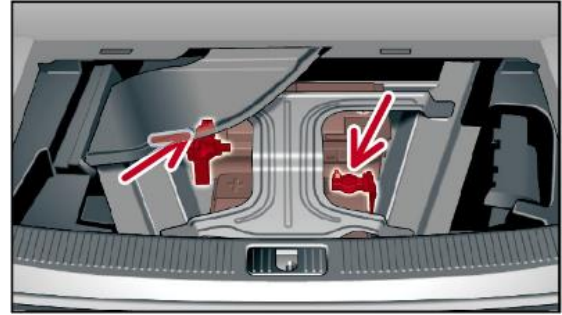
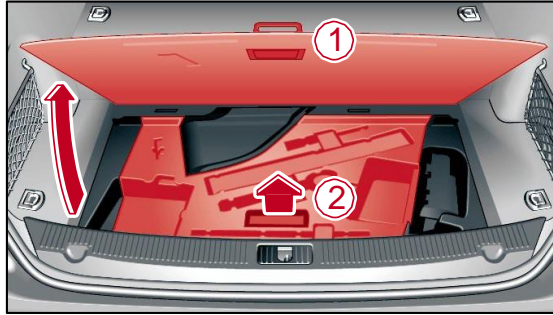


▶ Audi A8 hybrid 注: EU 仕様のためハンドル位置等細部が異なる場合がある

2012 - 2017

各 12V バッテリーのマイナス端子を外す

ラゲージルームフロアを起こしてツールボックスを持ち上げ、各 12V バッテリーからアースケーブル(右図)を外す。



高電圧構成部品のラベル表示

高電圧バッテリーのラベル表示

GEFAHR

Unsachgemäße Handhabung dieser Hybridbatterie kann zu schweren Verletzungen oder zum Tode führen.

- Entfernen Sie keinesfalls den Batteriedeckel und demontieren Sie die Batterie nicht.
- Lassen Sie die Batterie nur von qualifizierten Technikern warten.

Hochspannung kann zu schweren Verbrennungen oder zum Tode führen.

- Berühren Sie die Batteriepole nicht mit Ihren Fingern, Werkzeugen, Schmuck oder anderen Gegenständen aus Metall.
- Lassen Sie die Batterie nicht nass werden! Flüssigkeiten können Kurzschlüsse, Stromschläge, Verbrennungen und Explosionen verursachen.

Die Batterie enthält eine ätzende alkalische Elektrolytflüssigkeit, die schwere Verätzungen und Blindheit verursachen kann.

- Bei Arbeiten an der Hybridbatterie tragen Sie immer einen geeigneten Augenschutz sowie Schutzkleidung, um Haut- und Augenkontakt mit der Batterieflüssigkeit zu vermeiden.
- Nach Haut- oder Augenkontakt mit der Batterieflüssigkeit waschen Sie die betroffenen Stellen mindestens 15 Minuten mit frischem fließendem Wasser und suchen Sie sofort einen Arzt auf.

Die Batterie kann explodieren

- Aus der Batterie kann Wasserstoff entweichen, der leicht entflammbar ist.
- Setzen Sie die Batterie niemals Feuer. Funken oder offenen Flammen aus. In der Nähe der Batterie dürfen Sie sich keinesfalls eine Zigarette anzünden oder rauchen!
- Behandeln Sie die Batterie stets mit Vorsicht, um Beschädigungen und Flüssigkeitsaustritt zu verhindern.

Bewahren Sie die Batterie immer außerhalb der Reichweite von Kindern auf.

Weitere Informationen und **WARNUNGEN** finden Sie in der Bedienungsanleitung und im Werkstatthandbuch.

高電圧バッテリーのラベルはラゲージルームフロア下にあります。

高電圧バッテリーは、リチウムイオンバッテリーです。

高電圧構成部品のラベル表示



すべての高電圧ケーブルおよび高電圧構成部品の絶縁被覆はオレンジ色です。高電圧システムから切り離したり、損傷させたりしないでください。

